


L'aperçu trimestriel

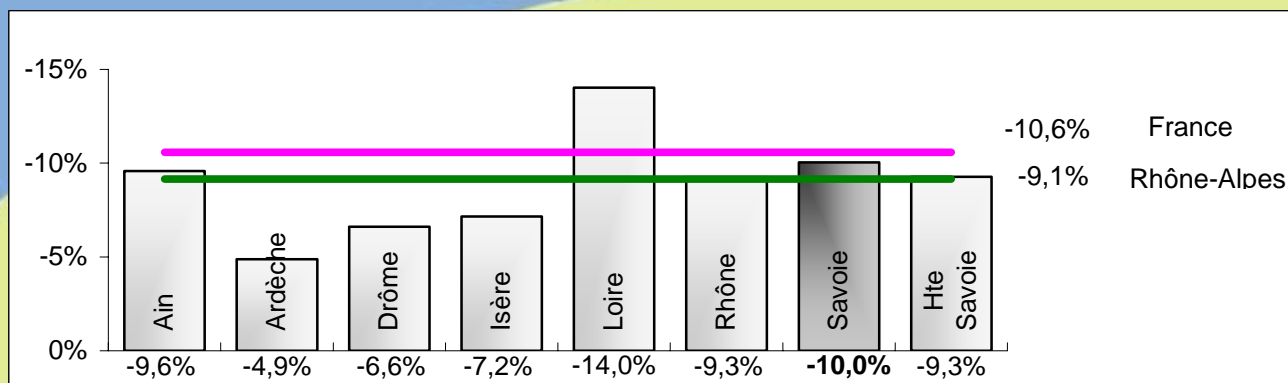
juin 2007

n°2-2007

de l'emploi en Savoie



Evolution annuelle du nombre de demandeurs d'emploi (données brutes catégorie 1*) '1)



(*) Catégorie 1 : demande d'emploi à durée indéterminée et à temps plein.

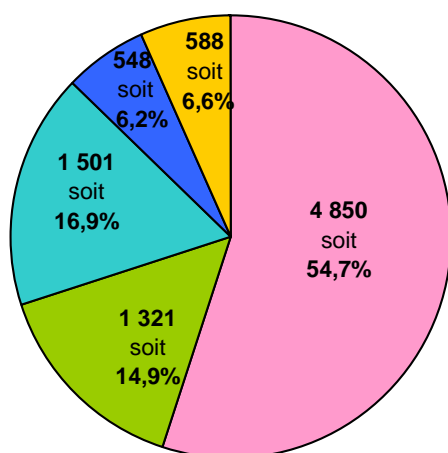
* Du fait du report à l'automne 2007 du calage annuel sur les résultats de l'Enquête Emploi, les taux de chômage nationaux, régionaux et départementaux estimés sont provisoires. Ce calcul a été réalisé à la suite de la révision du taux de chômage au sens du BIT intervenue le 8 mars qui tient essentiellement compte des nouveaux coefficients de variation saisonnière calculés pour les DEFM.

La demande d'emploi en Savoie

Les demandes enregistrées

On a enregistré **6 995 nouvelles** demandes d'emploi dont **1 415** jeunes au cours de ce trimestre.

Part dans la demande d'emploi en fin de mois,



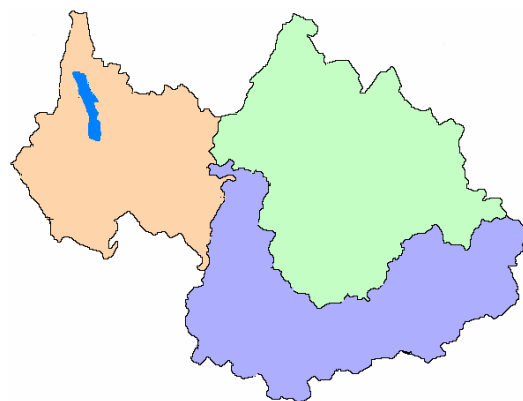
Catégorie	variation annuelle
Femmes	-10,5%
Jeunes – 25 ans	-8,6%
Chômeurs de longue durée (> 1 an)	-27,3%
Chômeurs de très longue durée (> 2 ans)	-24,8%
Travailleurs handicapés	-15,9%

Les demandeurs sortis des listes de l'ANPE

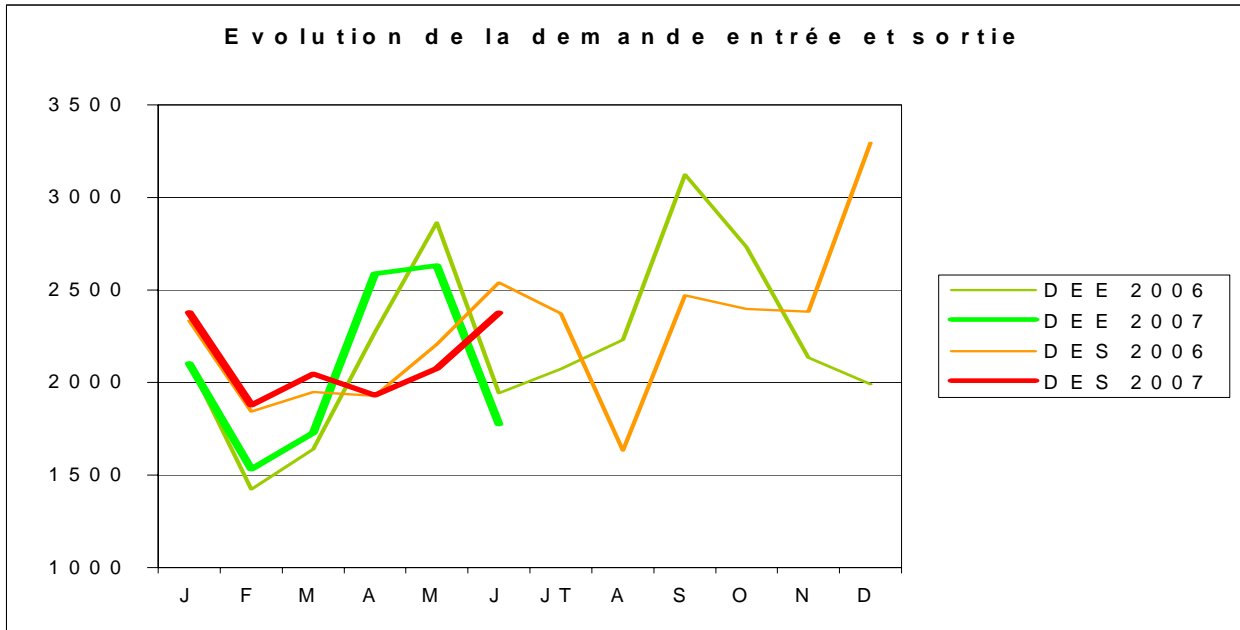
Au cours du 2ème trimestre 2007, **6 384 demandeurs d'emploi** sont sortis des listes de l'ANPE, dont **2 731** pour reprise d'activité (soit 43%).

Evolution de la situation par bassins d'emploi

	SAVOIE	Chambéry	Tarentaise	Maurienne
Demandeurs d'emploi (cat.1)	8 871	5 347	2 636	888
<i>variation annuelle</i>	-10,04%	-11,9%	-9,7%	1,7%
dont				
Femmes	54,7%	50,8%	60,5%	60,6%
Jeunes	14,9%	14,9%	14,5%	15,6%
Chômeurs de longue durée (> 1 an)	16,9%	20,6%	22,9%	22,9%
Chômeurs de très longue durée (> 2 ans)	6,2%	8,5%	3,9%	2,4%
Travailleurs Handicapés	6,6%	7,7%	5,1%	4,4%



La demande enregistrée (DEE) et satisfaite (DES)

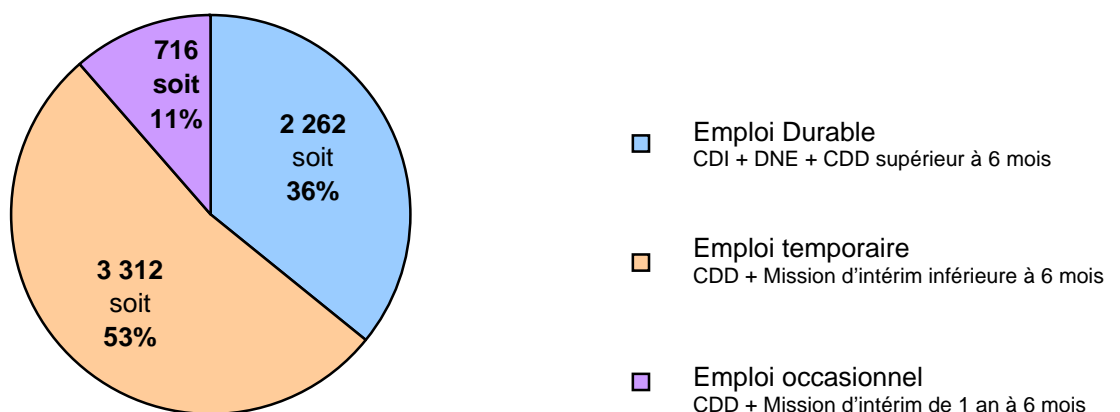


Au deuxième trimestre 2007, il est entré 83 demandeurs d'emploi de moins que sur la même période en 2006 ; la demande d'emploi satisfaite reste inférieure de 291 unités par rapport au 2^{ème} trimestre 2006.

L ' o f f r e d ' e m p l o i e n S a v o i e

L'offre d'emploi enregistrée

En Savoie, **6 290 offres** ont été déposées à l'ANPE au cours du 2^{ème} trimestre 2007 soit 12% de plus que sur la même période de 2006. Parmi celles-ci **36%** concernent des emplois durables contre **39%** au 2^{ème} trimestre 2006.



Les principales mesures de l'emploi

du Plan de Cohésion Sociale

	R E A L I S E		variation annuelle	CUMUL 2006
	CUMUL A FIN JUIN			
	2007	2006		
Le Secteur Marchand				
CI-RMA (Contrat d'Insertion Revenu Minimum d'Activité)	85	87	-2,3%	200
dont bassin de Chambéry	35	46	-23,9%	150
dont bassin de Tarentaise	24	21	14,3%	34
dont bassin de Maurienne	6	6	0,0%	16
CIE Contrat Initiative Emploi	90	122	-26,2%	230
dont bassin de Chambéry	65	88	-26,1%	153
dont bassin de Tarentaise	13	26	-50,0%	58
dont bassin de Maurienne	12	8	50,0%	19
CJE (Contrat Jeune en Entreprise)	164	116	41,4%	363
ACCRE Aide aux Chômeurs Créateurs d'Entreprise	629	221	184,6%	859
dont bassin de Chambéry	386	158	144,3%	534
dont bassin de Tarentaise	180	63	185,7%	239
dont bassin de Maurienne	63	30	110,0%	86
Le Secteur non Marchand				
CA (Contrat d'Avenir)	313	116	169,8%	485
dont bassin de Chambéry	179	83	115,7%	305
dont bassin de Tarentaise	87	15	480,0%	120
dont bassin de Maurienne	47	18	161,1%	60
CAE (Contrat d'Accompagnement dans l'Emploi)	592	438	35,2%	1096
dont bassin de Chambéry	435	349	24,6%	867
dont bassin de Tarentaise	110	58	89,7%	150
dont bassin de Maurienne	47	31	51,6%	79
CIVIS	353	318	11,0%	714
La Formation en Alternance				
Contrat d'Apprentissage (privé+ public)	685	235	191,5%	1 229
Contrat de professionnalisation	443	352	25,9%	1 019

Commentaire

La baisse du nombre de demandeurs d'emploi depuis le début de l'année s'établit en Savoie à moins 10%, confirmant les bons résultats du département constatés depuis 2006.

Cette baisse profite tout particulièrement aux salariés de très longue durée, plaçant la Savoie en tête de la région Rhône-Alpes.

On note également ce trimestre, une amélioration du pourcentage de sorties des listes ANPE pour reprise d'activité (43% contre 40% au premier trimestre).



Service études et statistiques
Carré Curial – 73018 CHAMBERY Cedex
Téléphone : 04 79 60 70 34 – Télécopie : 04 79 33 19 75
Mèl : dd-73.statistiques@travail.gouv.fr

Cette publication est disponible sur Internet : www.rhone-alpes.travail.gouv.fr
DDTEFP 73 – Service Communication – 04 79 60 70 29

