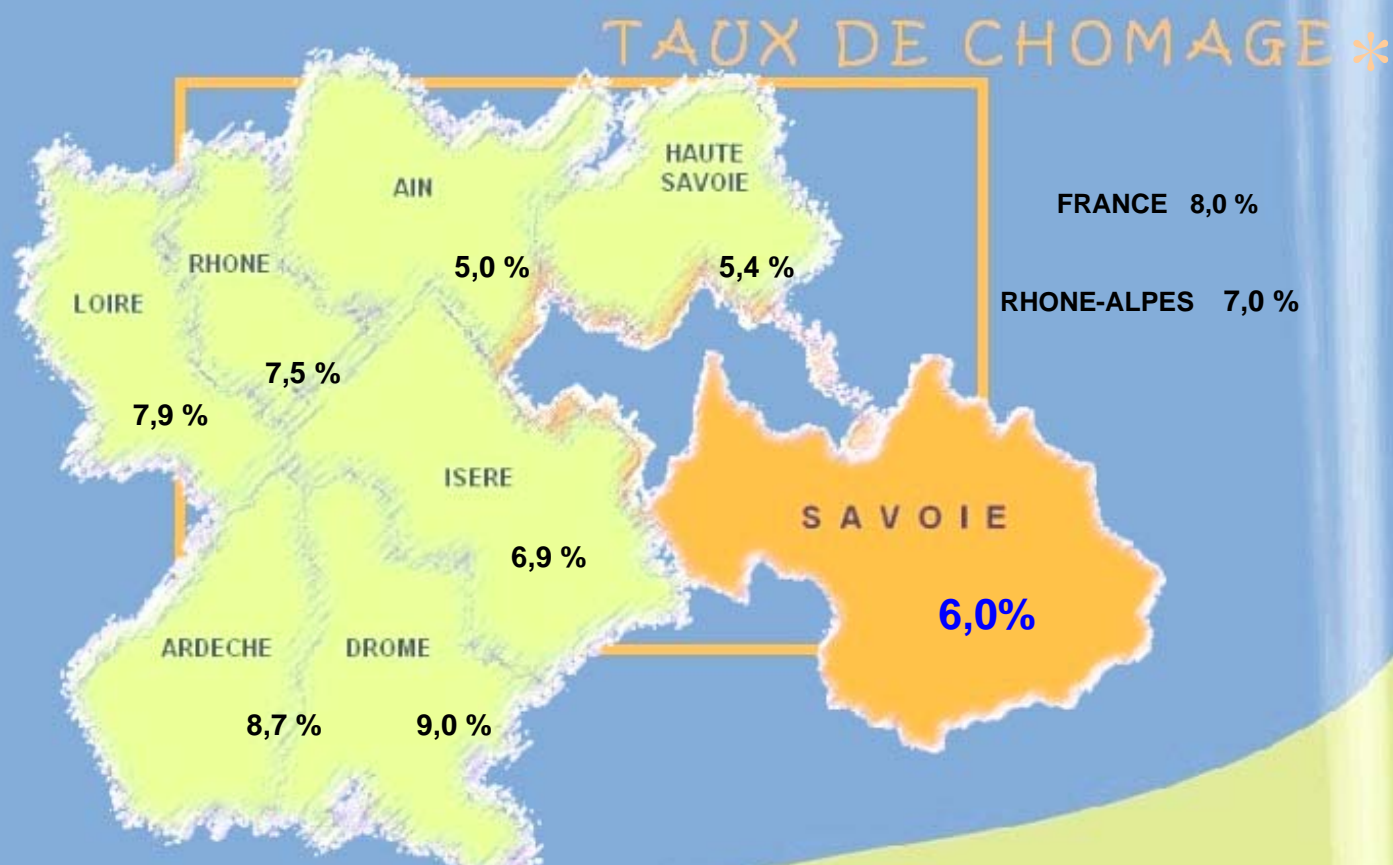


## L'aperçu trimestriel

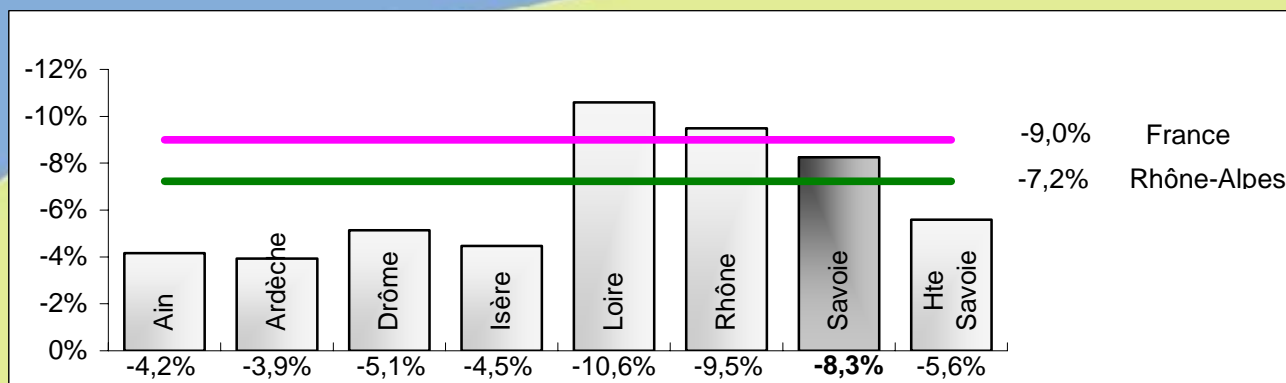
septembre 2007

n°3-2007

## de l'emploi en Savoie



## Evolution annuelle du nombre de demandeurs d'emploi (données brutes catégorie 1\*)



(\*) Catégorie 1 : demande d'emploi à durée indéterminée et à temps plein.

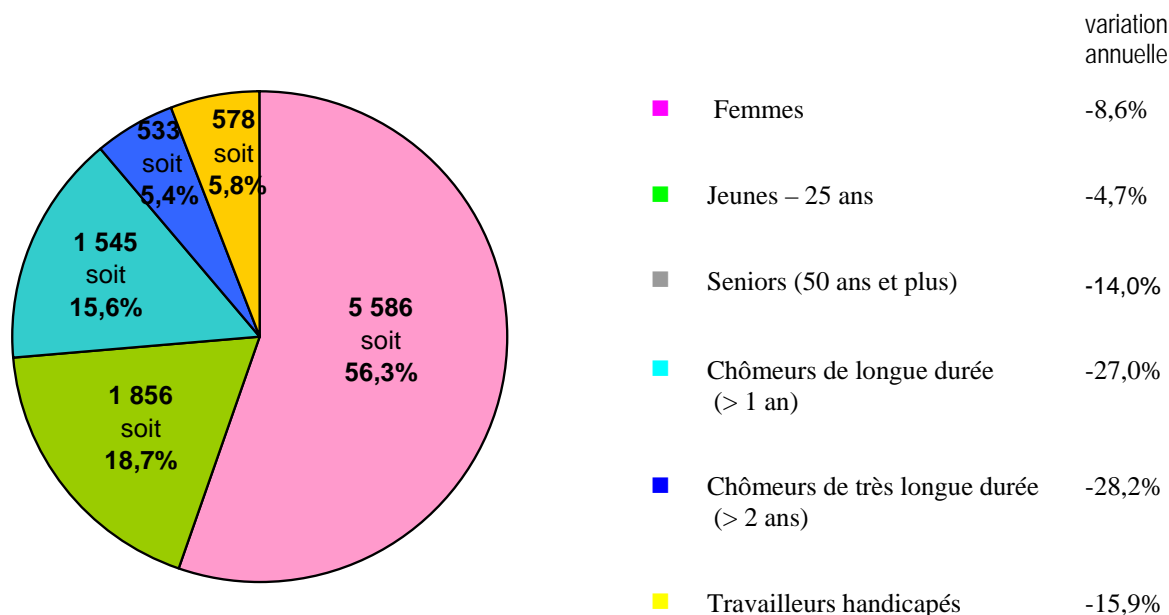
\* Il s'agit des derniers taux de chômage publiés. En effet, conformément au rapport IGF-IGAS de septembre 2007, l'INSEE en accord avec la DARES a décidé de ne plus procéder au calage annuel des statistiques des demandeurs d'emploi en fin de mois (DEFM) sur l'enquête emploi et d'arrêter la publication des estimations mensuelles du taux de chômage au sens du BIT. En effet, les différents travaux menés depuis le début de l'année par l'INSEE et par la DARES montrent que la méthode de calcul du taux de chômage BIT n'est plus adaptée, compte tenu des fortes divergences d'évolution entre les deux sources d'information sur le marché du travail. Dans l'attente de la publication de la série révisée des taux de chômage trimestriels BIT, la DRTEFP Rhône-Alpes ne diffuse pas d'actualisation du taux de chômage.

# La demande d'emploi en Savoie

## Les demandes enregistrées

On a enregistré **7 695 nouvelles** demandes d'emploi dont **2 146** jeunes au cours de ce trimestre.

## Part dans la demande d'emploi en fin de mois,

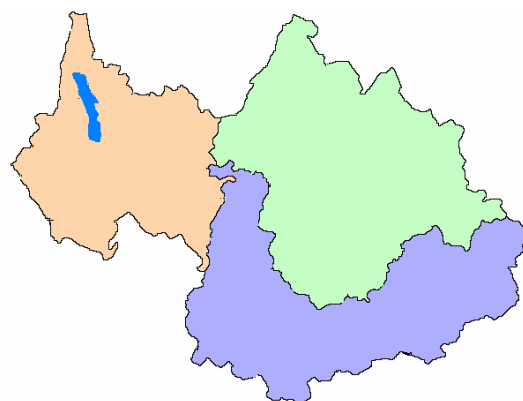


## Les demandeurs sortis des listes de l'ANPE

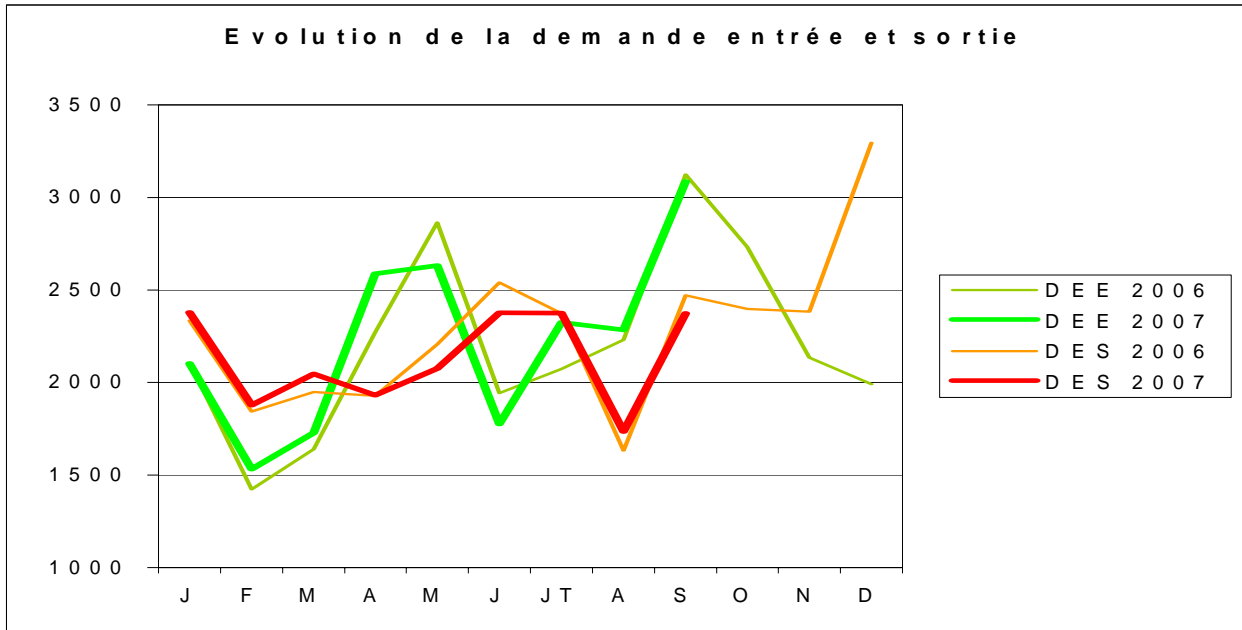
Au cours du 3ème trimestre 2007, **6 483 demandeurs d'emploi** sont sortis des listes de l'ANPE, dont **2 529** pour reprise d'activité (soit 46% contre 39% en 2006).

## Evolution de la situation par bassins d'emploi

	SAVOIE	Chambéry	Tarentaise	Maurienne
<b>Demandeurs d'emploi (cat.1)</b>	<b>9 929</b>	<b>6 004</b>	<b>2 894</b>	<b>1 031</b>
<i>variation annuelle</i>	-8,3%	-7,8%	-11,6%	-0,2%
dont Femmes	56,3%	51,0%	60,5%	60,6%
Jeunes	18,7%	16,9%	14,5%	15,6%
Chômeurs de longue durée (> 1 an)	15,6%	20,6%	22,9%	22,9%
Chômeurs de très longue durée (> 2 ans)	5,4%	7,6%	3,5%	2,0%
Travailleurs Handicapés	5,8%	6,6%	4,3%	5,3%



## La demande enregistrée (DEE) et satisfaite (DES)

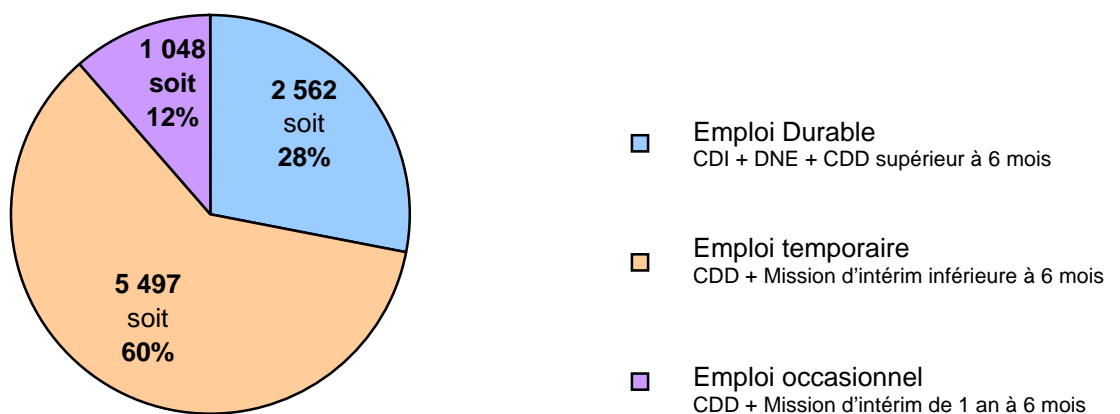


Au troisième trimestre 2007, on a enregistré 267 nouvelles entrées de plus que sur la même période de 2006 ; la demande d'emploi satisfaite est légèrement supérieure (+ 7 unités) à la valeur de 2006.

## L ' o f f r e d ' e m p l o i e n S a v o i e

### L'offre d'emploi enregistrée

En Savoie, **9 107 offres** ont été déposées à l'ANPE au cours du 3ème trimestre 2007 soit 4 % de plus que sur la même période de 2006. Parmi celles-ci 28 % concernent des emplois durables.



## Les principales mesures de l'emploi du Plan de Cohésion Sociale

	R E A L I S E		variation annuelle	CUMUL 2006
	CUMUL A FIN SEPT			
	2007	2006		
<b>Le Secteur Marchand</b>				
CI-RMA (Contrat d'Insertion Revenu Minimum d'Activité)	135	151	-10,6%	200
dont bassin de Chambéry	53	112	-52,7%	150
dont bassin de Tarentaise	38	30	26,7%	34
dont bassin de Maurienne	12	9	33,3%	16
CIE Contrat Initiative Emploi	101	183	-44,8%	230
dont bassin de Chambéry	72	129	-44,2%	153
dont bassin de Tarentaise	15	41	-63,4%	58
dont bassin de Maurienne	14	12	16,7%	19
CJE (Contrat Jeune en Entreprise)	223	155	43,9%	363
ACCRE Aide aux Chômeurs Créateurs d'Entreprise	927	613	51,2%	859
dont bassin de Chambéry	575	387	48,6%	534
dont bassin de Tarentaise	243	160	51,9%	239
dont bassin de Maurienne	109	66	65,2%	86
<b>Le Secteur non Marchand</b>				
<b>CA (Contrat d'Avenir)</b>	<b>528</b>	265	99,2%	485
dont bassin de Chambéry	346	163	112,3%	305
dont bassin de Tarentaise	149	65	129,2%	120
dont bassin de Maurienne	33	37	-10,8%	60
<b>CAE (Contrat d'Accompagnement dans l'Emploi)</b>	<b>900</b>	762	18,1%	1096
dont bassin de Chambéry	677	612	10,6%	867
dont bassin de Tarentaise	155	104	49,0%	150
dont bassin de Maurienne	68	46	47,8%	79
<b>CIVIS</b>	<b>447</b>	539	-17,1%	714
<b>La Formation en Alternance</b>				
Contrat d'Apprentissage (privé+ public)	1 049	584	79,6%	1 229
Contrat de professionnalisation	443	600	-26,2%	1 019

### Commentaire

La baisse du chômage en tendance annuelle s'est confirmée en Savoie au cours des trois premiers trimestres de l'année 2007.

Il faut saluer les bons résultats observés dans le repli très significatif du chômage de longue et de très longue durée. Il faut également les souligner pour les personnes handicapées qui illustrent vraisemblablement les premiers effets de la Loi du 11 février 2005. A noter également les bons résultats enregistrés en faveur des demandeurs d'emploi Seniors.

Dans les ombres au tableau, il demeure un surcroît très net du chômage féminin particulièrement marqué sur les bassins de Tarentaise et de Maurienne et un replis moins marqué du chômage des jeunes bien qu'ils représentent une faible part dans la DEFM.



**Service études et statistiques**  
Carré Curial – 73018 CHAMBERY Cedex  
Téléphone : 04 79 60 70 34 – Télécopie : 04 79 33 19 75  
Mèl : [dd-73.statistiques@travail.gouv.fr](mailto:dd-73.statistiques@travail.gouv.fr)

Cette publication est disponible sur Internet : [www.rhone-alpes.travail.gouv.fr](http://www.rhone-alpes.travail.gouv.fr)  
DDTEFP 73 – Service Communication – 04 79 60 70 29

