

# L'aperçu trimestriel

décembre 2007

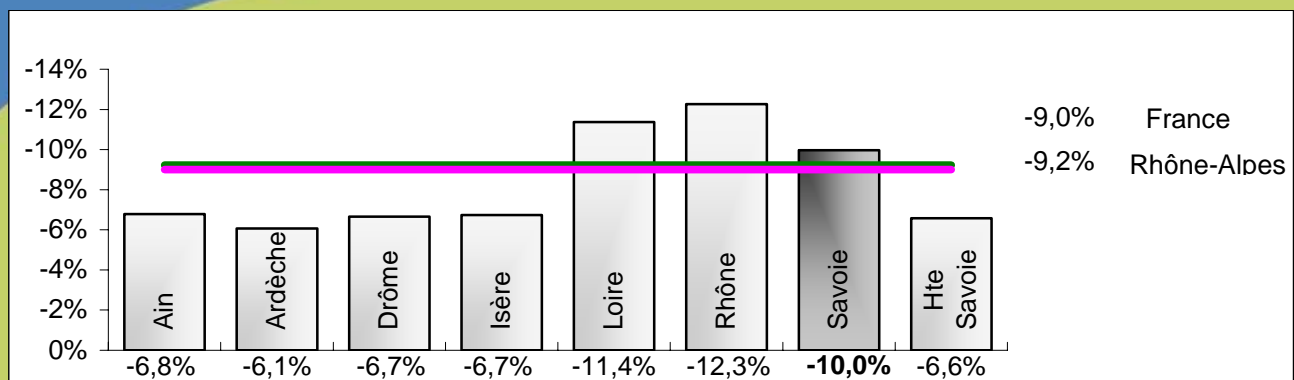
n°4-2007

## de l'emploi en Savoie

L'EVOLUTION DES DEMANDES D'EMPLOI EN FIN DE MOIS (catégorie 1)



Evolution annuelle du nombre de demandeurs d'emploi (données brutes catégorie 1\*)



(\*) Catégorie 1 : demande d'emploi à durée indéterminée et à temps plein.

\* Conformément au rapport IGF-IGAS de septembre 2007, l'INSEE en accord avec la DARES a décidé de ne plus procéder au calage annuel des statistiques des demandeurs d'emploi en fin de mois (DEFM) sur l'enquête emploi et d'arrêter la publication des estimations mensuelles du taux de chômage au sens du BIT. En effet, les différents travaux menés depuis le début de l'année par l'INSEE et par la DARES montrent que la méthode de calcul du taux de chômage BIT n'est plus adaptée, compte tenu des fortes divergences d'évolution entre les deux sources d'information sur le marché du travail. Dans l'attente de la publication de la série révisée des taux de chômage trimestriels BIT, la DRTEFP Rhône-Alpes ne diffuse pas d'actualisation du taux de chômage.

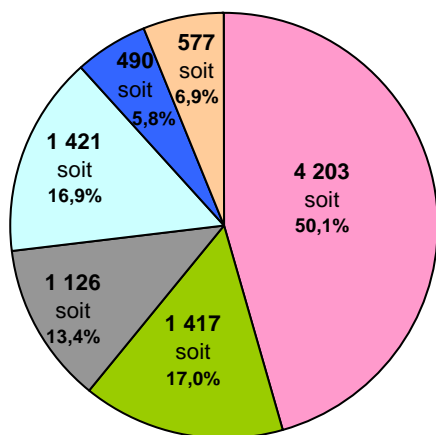


# La demande d'emploi en Savoie

## Les demandes enregistrées :

On a enregistré **6 442 nouvelles** demandes d'emploi dont **1 683** jeunes au cours de ce trimestre soit des baisses respectives de - 6 % et - 9% par rapport à la même période en 2006.

## Part dans la demande d'emploi en fin de mois :



Catégorie	variation annuelle	Indicateur
Femmes	-12,1%	↘
Jeunes - 25 ans	-13,0%	↘
Seniors (50 ans et plus)	-13,6%	↘
Chômeurs de longue durée (> 1 an)	-26,1%	↘↘
Chômeurs de très longue durée (> 2 ans)	-25,2%	↘↘
Travailleurs handicapés	-15,9%	↘

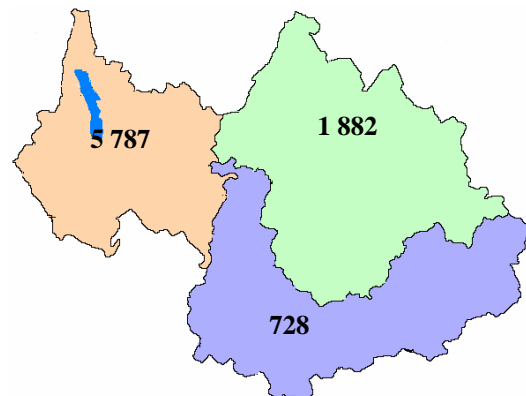
*Il faut noter une évolution globalement positive sur les principales catégories de publics « cibles » de la politique de l'emploi, en particulier les Travailleurs handicapés, les chômeurs de longue et très longue durée, les jeunes et les seniors.*

## Les demandeurs sortis des listes de l'ANPE :

Au cours du 4ème trimestre 2007, **7 782 demandeurs d'emploi** sont sortis des listes de l'ANPE, dont **3 657** pour reprise d'activité (soit 47%).

## Evolution de la situation par bassin d'emploi :

	SAVOIE	Chambéry	Tarentaise	Maurienne
<b>Demandeurs d'emploi (cat. 1)</b>	<b>8 397</b>	<b>5 787</b>	<b>1 882</b>	<b>728</b>
variation annuelle	-10,0%	-8,1%	-16,4%	-6,5%
dont Femmes	50,1%	49,7%	60,5%	60,6%
Jeunes	17,0%	17,5%	14,5%	15,6%
Chômeurs de longue durée (> 1 an)	16,9%	17,9%	22,9%	22,9%
Chômeurs de très longue durée (> 2 ans)	5,8%	7,8%	5,4%	2,9%
Travailleurs Handicapés	6,4%	6,4%	6,2%	6,9%



## Quartiers ZUS (Chambéry le Haut - Le Biollay)

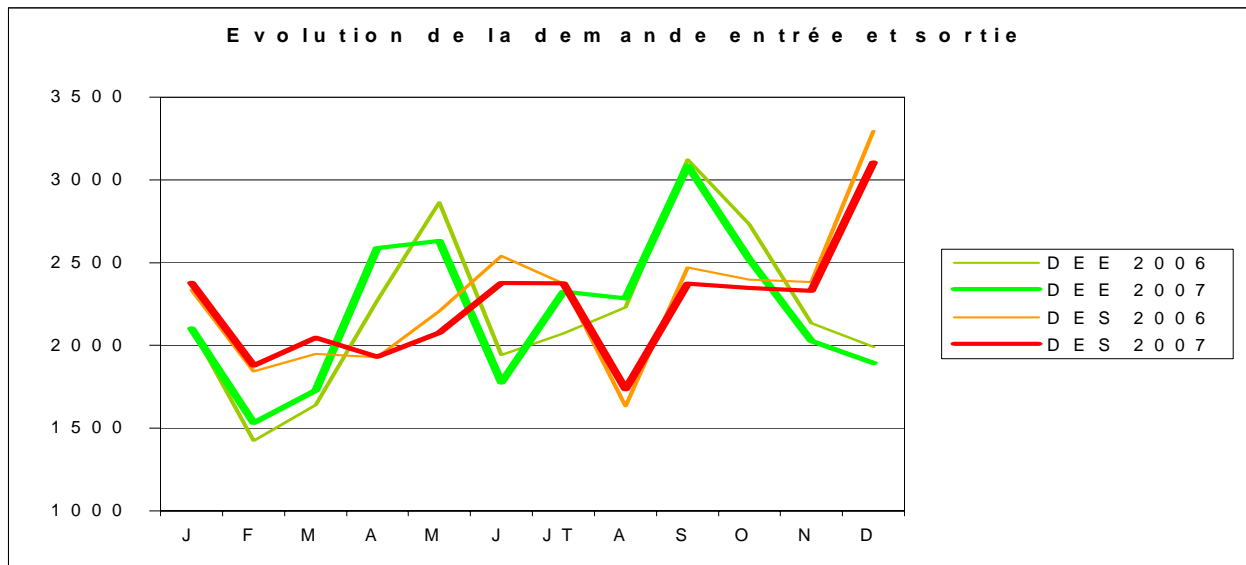
	DEFM 1 30/09/2007	Evolution annuelle	MOINS DE 26 ANS	Evolution annuelle
Chambéry – Hauts de Chambéry	544	-15 %	186	- 3 %
Chambéry *- Le Biollay	282	- 3 %	101	15 %
<b>Total ZUS 73</b>	<b>826</b>	<b>- 11 %</b>	<b>287</b>	<b>3 %</b>

*Il faut souligner, dans un contexte d'évolution globalement favorable de l'emploi, les contre-performances enregistrées sur l'évolution du chômage des jeunes issus des quartiers ZUS du département.*

## La demande enregistrée (DEE) et satisfaite (DES)

DEE : Demande d'Emploi Enregistrée

DES : Demande d'Emploi Satisfaite

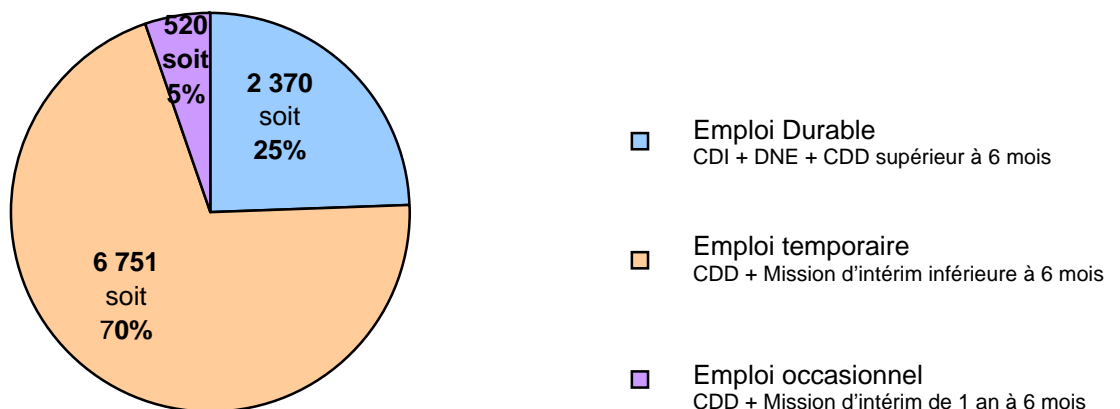


Au quatrième trimestre 2007, on a enregistré 415 inscriptions de moins que sur la même période de 2006. Sur l'ensemble de l'année 2007, on enregistre une légère baisse de la demande d'emploi satisfaite (1,5 % de moins qu'en 2006).

## L ' o f f r e d ' e m p l o i e n S a v o i e

### L'offre d'emploi enregistrée

En Savoie, **9 641 offres** ont été déposées à l'ANPE au cours du 4ème trimestre 2007 soit 8 % de plus que sur la même période de 2006. Sur l'ensemble de l'année 2007, 31 481 offres ont été enregistrées (soit 7 % de plus qu'en 2006). Parmi celles-ci 31 % concernent des emplois durables.





## Les principales mesures de la politique de l'emploi

	R E A L I S E		variation annuelle	CUMUL 2006
	CUMUL A FIN DEC			
	2007	2006		
<b>Le Secteur Marchand</b>				
CI-RMA (Contrat d'Insertion Revenu Minimum d'Activité)	178	200	-11,0%	200
dont bassin de Chambéry	62	150	-58,7%	150
dont bassin de Tarentaise	59	34	73,5%	34
dont bassin de Maurienne	12	16	-25,0%	16
CIE Contrat Initiative Emploi	109	230	-52,6%	230
dont bassin de Chambéry	77	153	-49,7%	153
dont bassin de Tarentaise	18	58	-69,0%	58
dont bassin de Maurienne	14	19	-26,3%	19
CJE (Contrat Jeune en Entreprise)	408	363	12,4%	363
ACCRE Aide aux Chômeurs Créateurs d'Entreprise	1 185	859	38,0%	859
dont bassin de Chambéry	716	534	34,1%	534
dont bassin de Tarentaise	333	239	39,3%	239
dont bassin de Maurienne	136	86	58,1%	86
<b>Le Secteur non Marchand</b>				
<b>CA (Contrat d'Avenir)</b>	<b>676</b>	485	39,4%	485
dont bassin de Chambéry	426	305	39,7%	305
dont bassin de Tarentaise	182	120	51,7%	120
dont bassin de Maurienne	68	60	13,3%	60
<b>CAE (Contrat d'Accompagnement dans l'Emploi)</b>	<b>1 190</b>	1 096	8,6%	1 096
dont bassin de Chambéry	914	867	5,4%	867
dont bassin de Tarentaise	185	150	23,3%	150
dont bassin de Maurienne	91	79	15,2%	79
<b>CIVIS</b>	<b>730</b>	714	2,2%	714
sorties vers l'emploi durable (objectifs 12 mois)	312			
taux de sorties vers l'emploi durable	47%			
<b>La Formation en Alternance</b>				
Contrat d'Apprentissage (privé+ public)	1 337	1 229	8,8%	1 229
Contrat de professionnalisation	1 372	1 029	33,3%	1 019

## Commentaire

L'année 2007 a été marquée par une poursuite de la décrue continue du chômage malgré une saison d'hiver affectée par le manque d'enneigement particulièrement pour les stations de moyenne montagne. A fin décembre, il y avait 8 397 demandeurs d'emploi inscrits à l'ANPE soit un peu plus de 1 000 de moins qu'à fin décembre 2006. Cette baisse de - 10 % sur douze mois consécutifs aura été moins forte qu'en 2006 (- 11,5 %).

En matière de qualification des actifs, il faut enfin souligner la progression très significative des contrats en alternance (apprentissage et professionnalisation).



**Service études et statistiques**  
Carré Curial – 73018 CHAMBERY Cedex  
Téléphone : 04 79 60 70 34 – Télécopie : 04 79 33 19 75  
Mèl : [dd-73.statistiques@travail.gouv.fr](mailto:dd-73.statistiques@travail.gouv.fr)

Cette publication est disponible sur Internet : [www.rhone-alpes.travail.gouv.fr](http://www.rhone-alpes.travail.gouv.fr)  
DDTEFP 73 – Service Communication – 04 79 60 70 29

